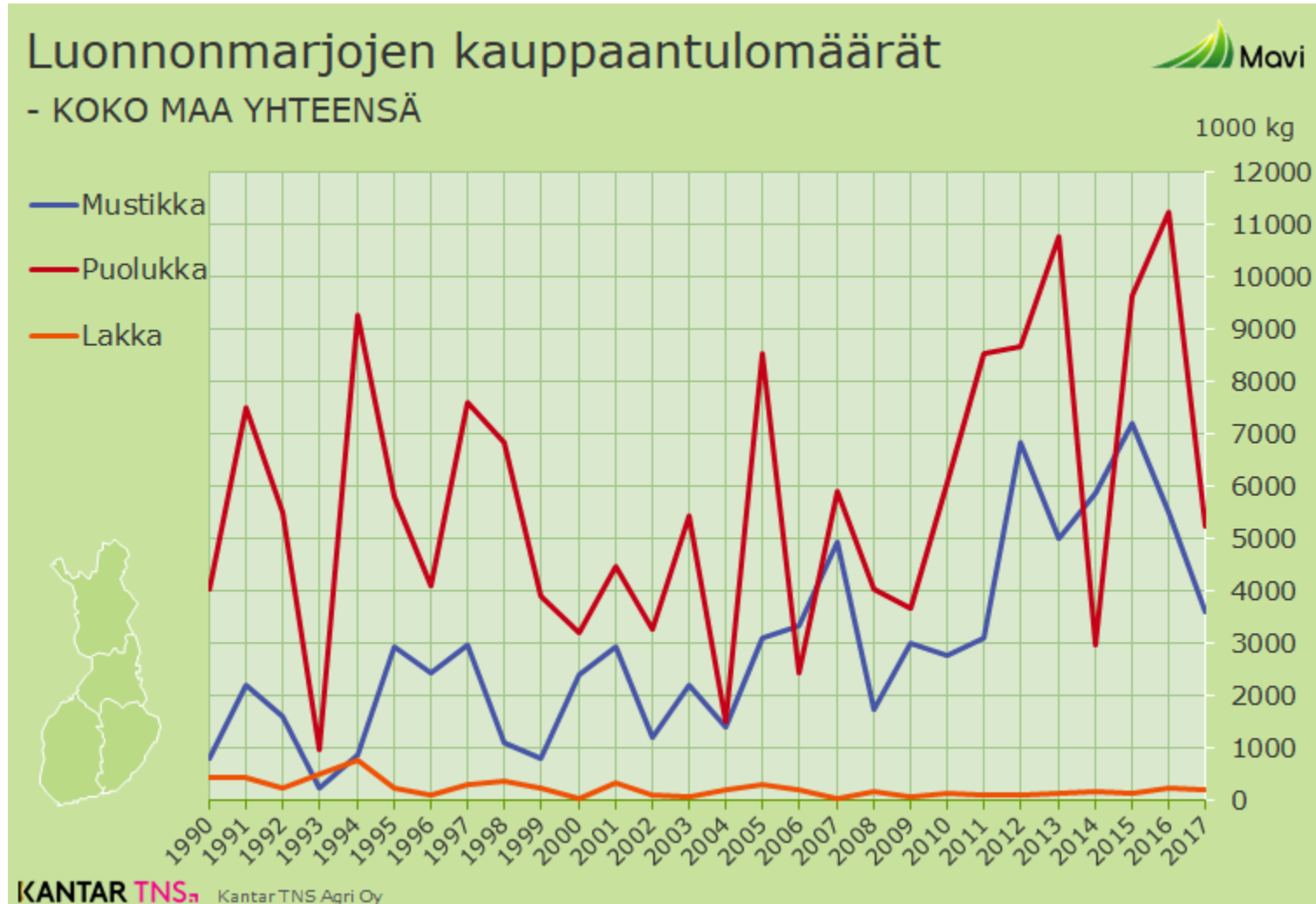


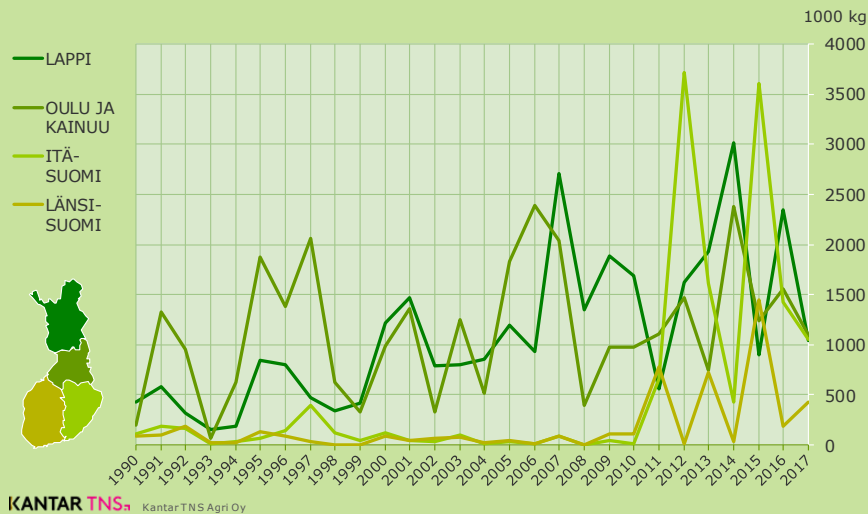
# Marsi 2017

Luonnonmarjojen ja -sienten  
kauppaantulomäärät vuonna 2017

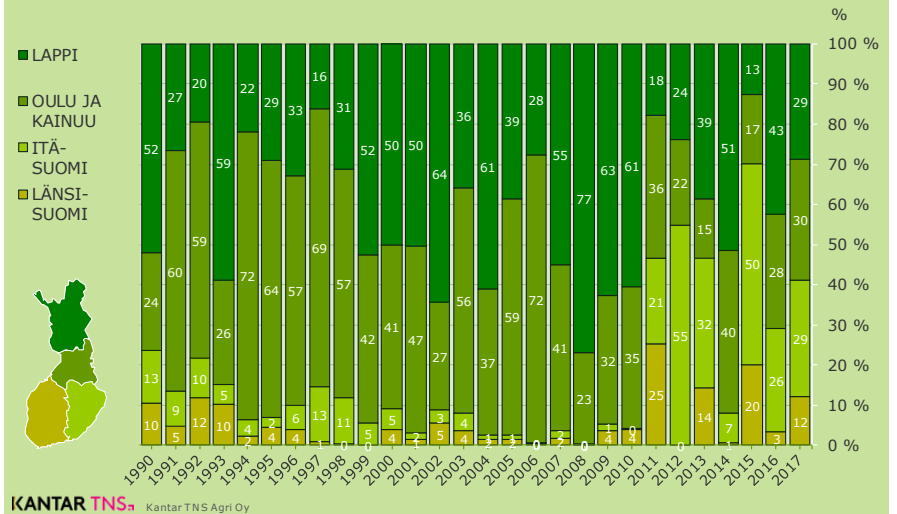
## **13. Liitteet**



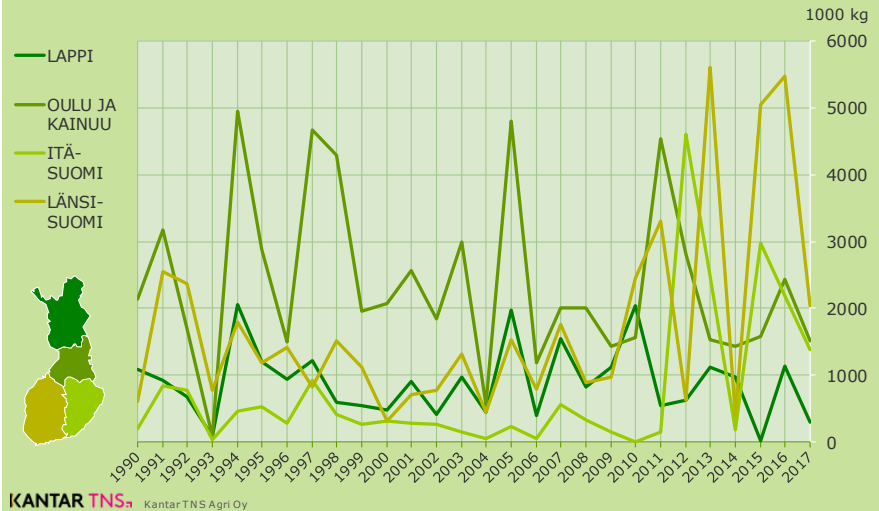
## Mustikan kauppaantulomäärät



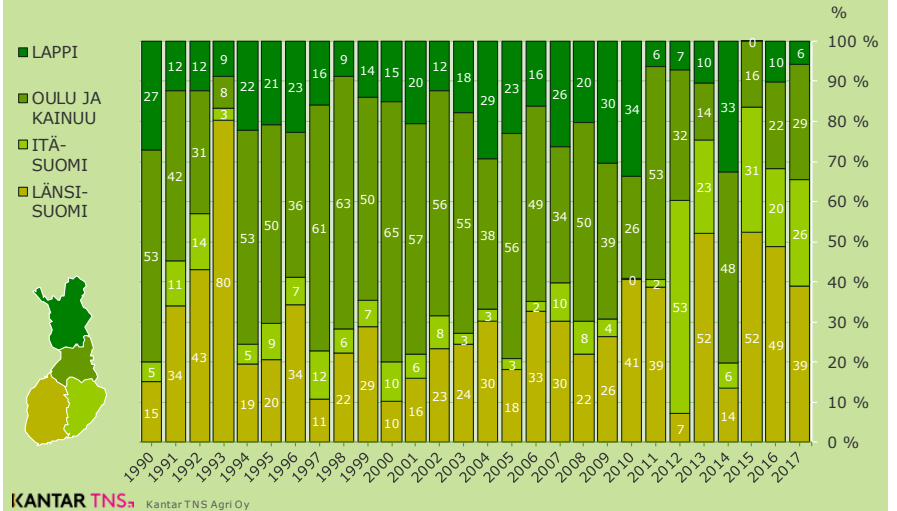
## Mustikan kauppaantulomäärät



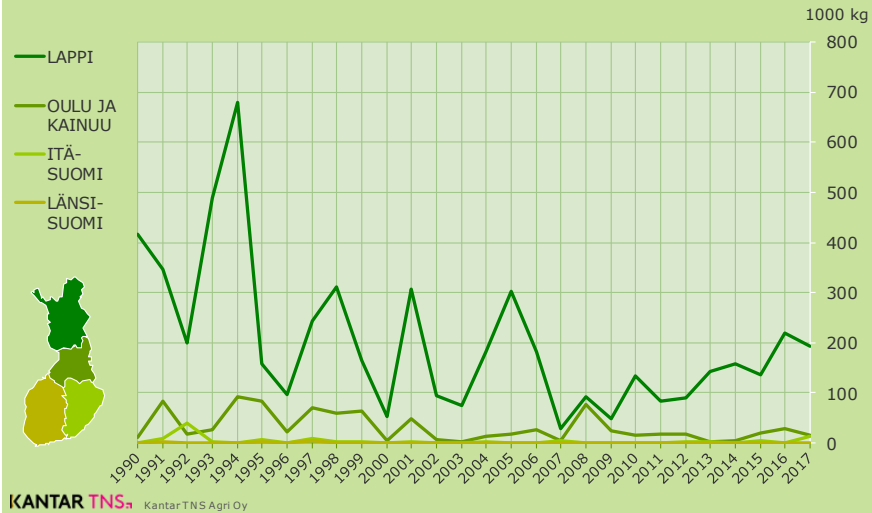
Puolukan kauppantulomäärät



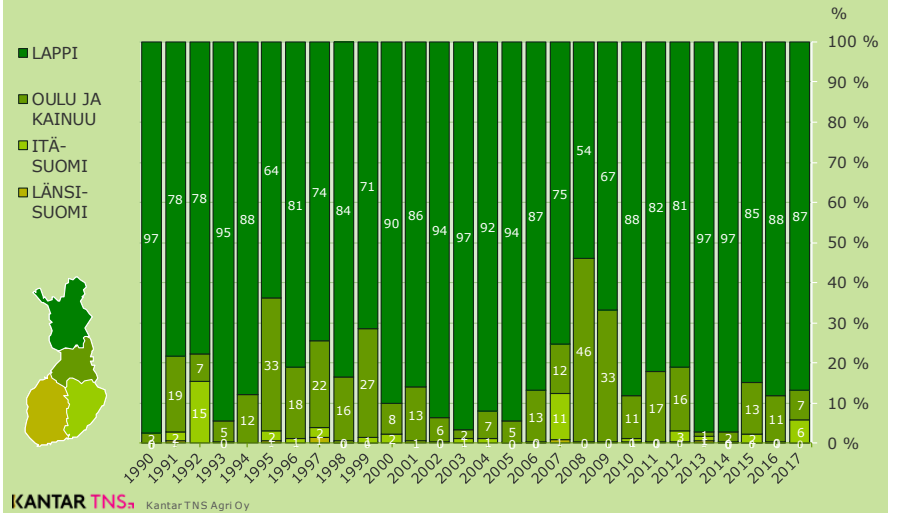
Puolukan kauppantulomäärät



## Lakan kauppaantulomäärät



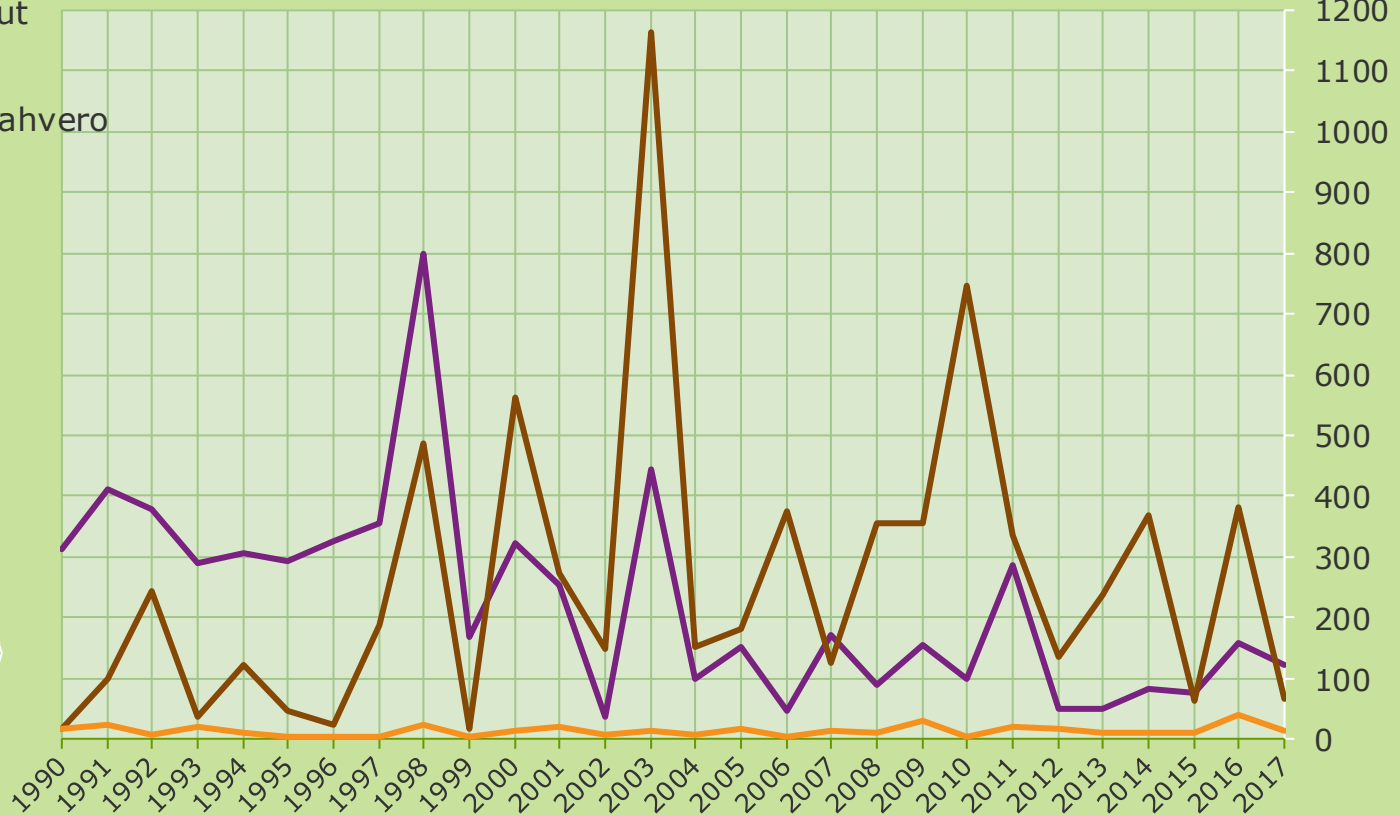
## Lakan kauppaantulomäärät



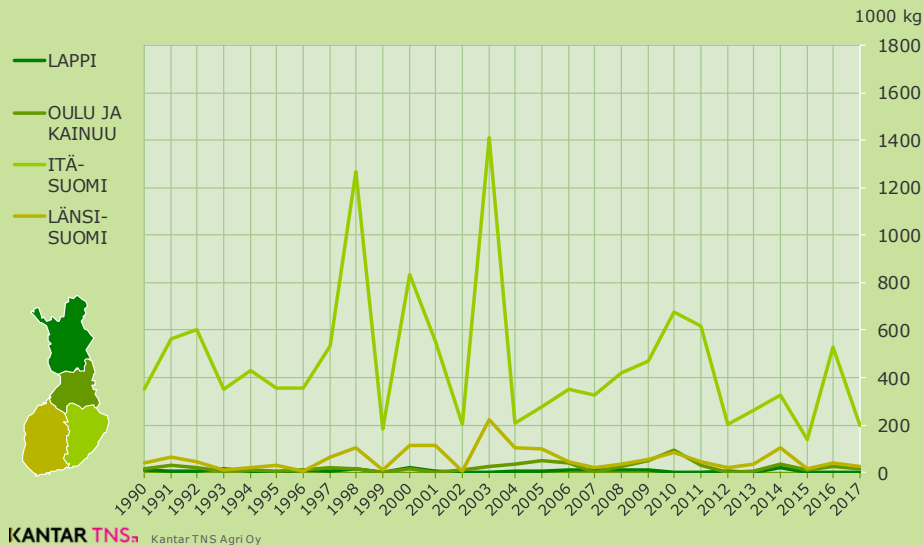
## Luonnonsientien kauppantulomäärät - KOKO MAA YHTEENSÄ

1000 kg

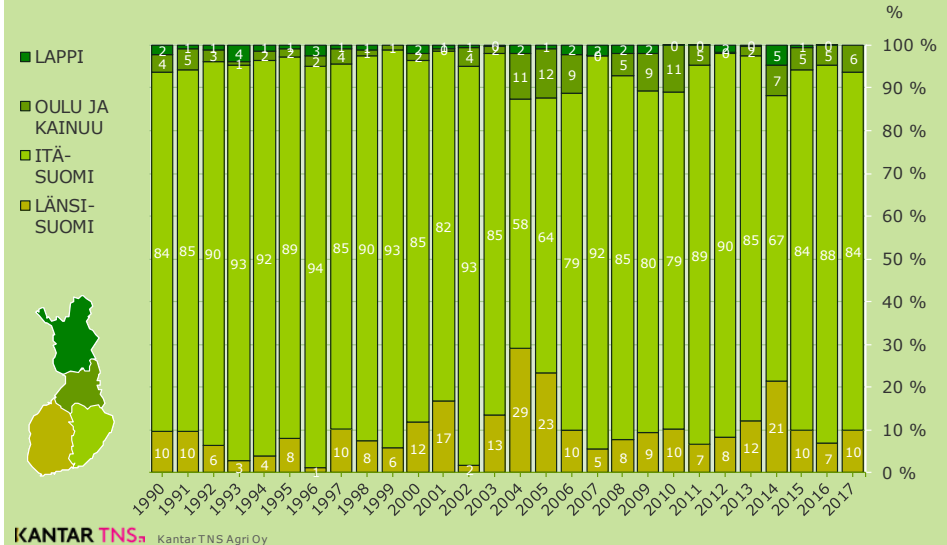
- Rouskut
- Tatit
- Keltavahvero



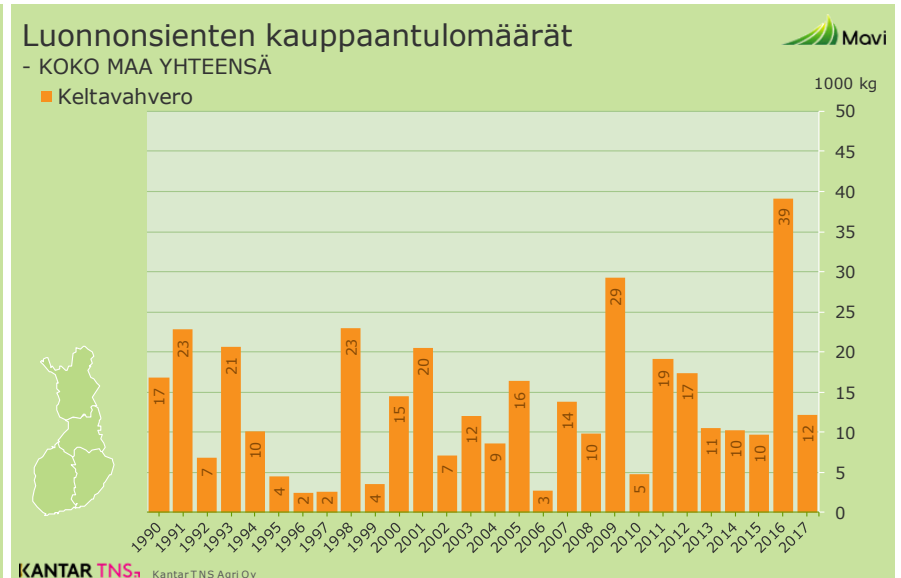
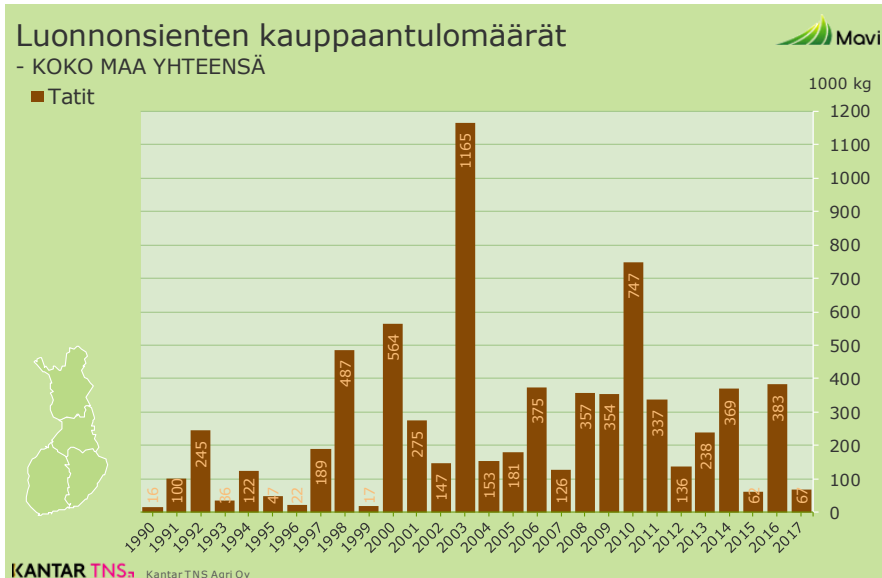
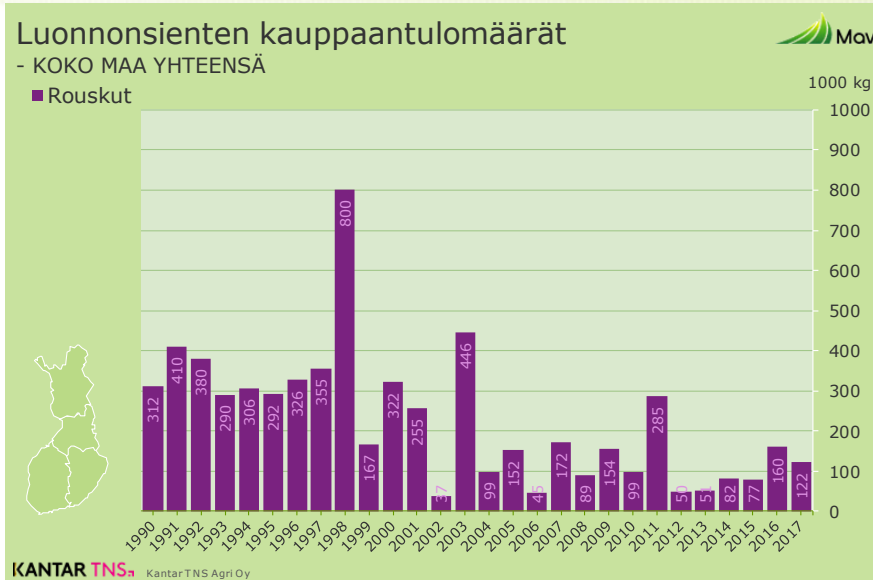
## Luonnonsientien kauppantulomäärät



## Luonnonsientien kauppantulomäärät



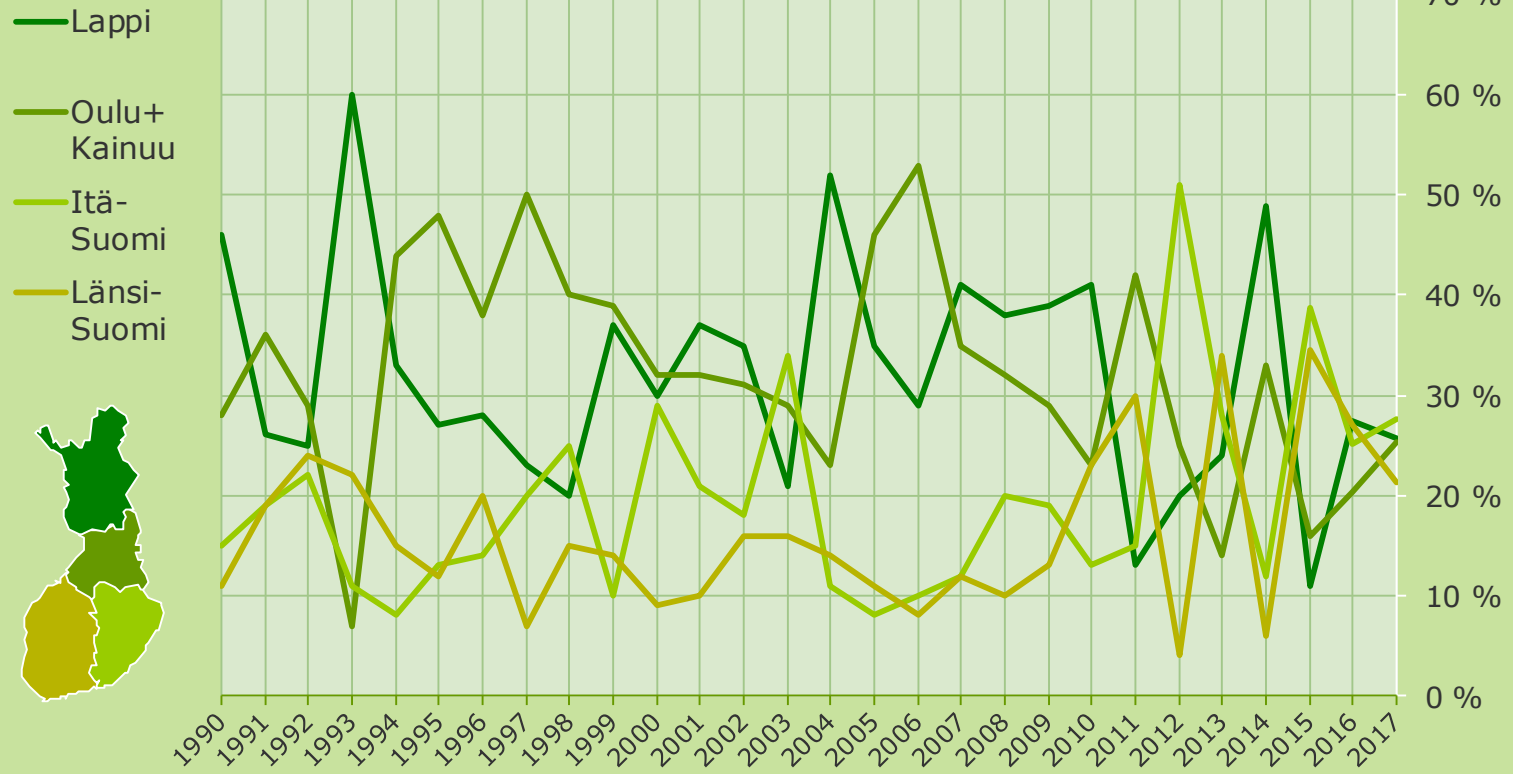
# Luonnonsientien kaupaantulomäärät - Koko maa yhteensä





## Luonnonmarjojen ja -sienten poimintatulot

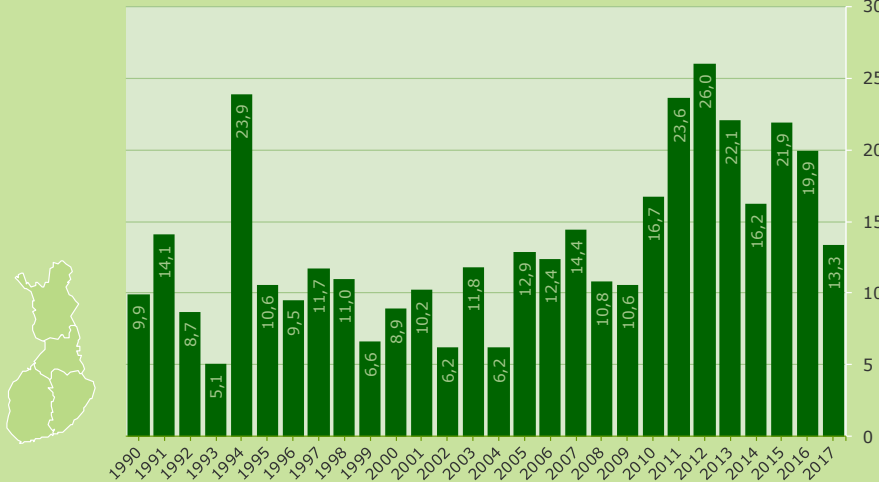
nimellisinä hintoina  
%-osuudet alueittain



Luonnonmarjojen ja -sienten poimintatulot  
nimellisinä hintoina  
- KOKO MAA YHTEENSÄ



milj. €

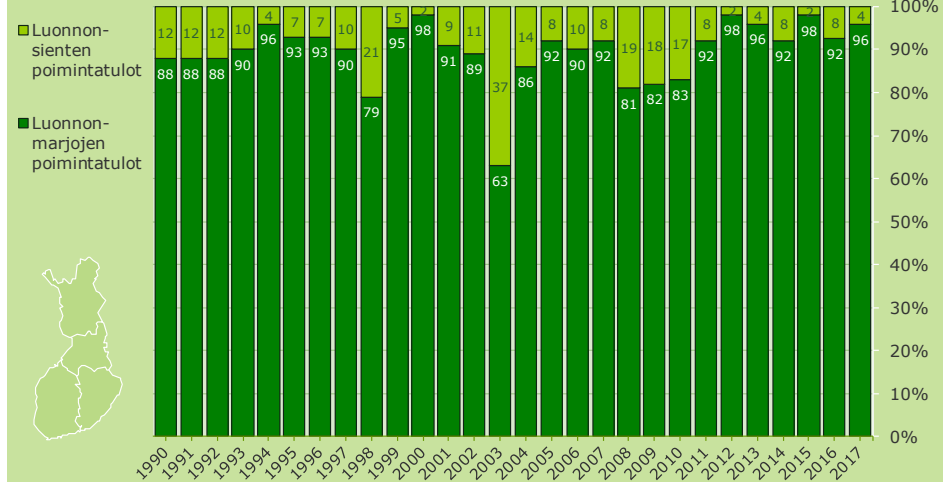


KANTAR TNS Kantar TNS Agri Oy

Luonnonmarjojen ja -sienten poimintatulot  
nimellisinä hintoina  
- KOKO MAA YHTEENSÄ



%



KANTAR TNS Kantar TNS Agri Oy

# Kaupan ilmoittamat marjojen ja sienten kauppaantulomäärät suuralueittain (tonnia) ja niistä maksetut määrät vuosina 1990 - 2017

	1990	1991	1992	1993	1994	1995	1996	1997	1998	1999	2000	2001	2002	2003	2004	2005	2006	2007	2008	2009	2010	2011	2012	2013	2014	2015	2016	2017
	1000 kg	1000 kg	1000 kg	1000 kg	1000 kg	1000 kg	1000 kg	1000 kg	1000 kg	1000 kg	1000 kg	1000 kg	1000 kg	1000 kg	1000 kg	1000 kg	1000 kg	1000 kg	1000 kg	1000 kg	1000 kg	1000 kg	1000 kg	1000 kg	1000 kg	1000 kg	1000 kg	1000 kg
<b>LAPPI</b>																												
Mustikka	423,9	584,1	316,9	153,4	192,6	850,2	799,6	477,2	342,1	418,2	1212,2	1473,0	787,9	795,8	856,3	1198,1	928,2	2709,3	1346,1	1889,1	1683,1	556,2	1621,8	1932,6	3018,4	903,5	2344,9	1038,0
Puolukka	1093,7	929,0	674,2	85,2	2048,8	1209,5	932,3	1210,9	600,6	549,3	484,1	912,8	406,2	971,2	441,4	1972,3	392,3	1554,1	820,2	1121,0	2035,1	539,9	622,2	1116,3	969,7	13,9	1134,6	305,7
Lakka	417,2	346,4	198,6	489,8	679,8	158,4	95,7	243,1	312,3	164,6	52,1	308,0	93,7	74,1	182,9	303,2	183,2	28,1	91,7	49,3	134,1	82,6	90,8	141,9	157,6	136,1	218,4	192,1
Sienet yht.	9,6	5,8	7,3	14,4	6,0	3,0	9,8	5,1	17,5	0,0	19,3	5,4	1,3	2,6	6,9	3,4	10,0	8,5	9,6	10,9	0,3	0,1	3,7	0,7	22,8	0,9	0,2	0,0
Poimintatulo yht. 1000 euroa 1)	4 592	3 717	1 985	3 011	7 979	2 804	2 702	2 708	2 217	1 954	2 694	3 803	2 106	2 449	3 224	4 429	3 630	5 665	4 052	4 076	6 834	3 049	5 125	5 393	7 852	2 388	5 360	3 431
<b>OULU JA KAINUU</b>																												
Mustikka	196,8	1323,0	955,0	67,3	629,3	1879,2	1384,0	2058,5	625,6	333,8	991,9	1362,9	328,0	1245,1	511,9	1832,1	2394,6	2044,0	394,9	971,8	978,5	1103,7	1466,2	744,8	2375,3	1238,7	1557,5	1091,9
Puolukka	2143,7	3174,0	1693,2	76,6	4947,8	2872,7	1490,4	4665,7	4294,7	1962,4	2071,6	2566,4	1843,4	2992,2	566,2	4801,4	1193,1	2000,1	2003,1	1427,3	1555,4	4540,0	2815,8	1535,5	1425,4	1575,7	2430,3	1511,2
Lakka	10,2	84,3	17,3	26,1	93,0	82,5	21,3	71,1	59,5	62,9	4,4	48,0	6,0	1,7	13,5	17,5	27,3	4,6	77,7	24,2	16,5	17,4	17,7	1,6	4,0	20,4	28,5	16,4
Sienet yht.	16,7	32,2	18,3	3,3	10,6	7,8	8,5	22,6	15,8	2,1	14,7	3,0	9,6	27,7	37,6	49,3	40,3	0,0	25,3	52,5	93,0	32,3	0,5	7,2	35,4	8,9	27,4	15,2
Poimintatulo yht. 1000 euroa 1)	2 893	5 180	2 607	555	10 549	5 037	3 625	5 790	4 479	2 403	2 773	3 296	1 991	3 585	1 533	6 089	6 473	4 739	3 392	3 119	3 788	9 745	6 317	2 992	5 350	3 478	3 997	3 382
<b>ITÄ-SUOMI</b>																												
Mustikka	108,2	191,4	162,1	13,0	35,1	69,4	148,5	397,9	123,2	43,7	127,3	45,4	39,7	94,7	12,1	33,5	7,5	88,4	4,5	44,1	8,5	662,2	3718,8	1610,6	433,5	3610,0	1422,7	1054,1
Puolukka	200,5	833,7	778,2	29,3	467,3	527,1	280,1	916,7	418,0	260,0	316,6	274,2	269,0	158,3	46,0	232,5	54,5	565,4	327,9	157,0	9,0	145,9	4601,0	2490,1	181,0	2982,0	2194,4	1382,9
Lakka	0,6	9,3	39,5	1,8	0,0	5,8	1,3	8,0	1,6	3,2	1,4	2,2	0,5	0,8	2,4	0,6	0,6	4,2	0,5	0,2	1,2	0,0	3,3	1,7	0,3	3,7	0,5	12,9
Sienet yht.	348,3	562,6	603,9	351,0	427,2	353,5	355,1	532,9	1268,7	181,9	832,9	552,0	204,1	1410,5	207,7	274,6	351,8	324,8	420,1	470,8	675,4	615,1	202,6	264,3	327,0	140,0	527,4	199,3
Poimintatulo yht. 1000 euroa 1)	8 107	7 720	8 107	6 004	5 798	4 326	5 068	6 090	6 569	4 077	7 742	6 342	5 960	9 247	5 972	6 583	6 149	1 771	2 204	1 960	2 205	3 626	13 323	6 178	1 982	8 440	4 952	3 650
<b>LÄNSI-SUOMI</b>																												
Mustikka	84,1	102,3	190,7	26,3	20,4	130,5	91,9	29,5	4,9	0,9	91,7	42,5	66,2	81,0	21,3	47,0	9,0	86,6	1,1	110,4	109,8	780,3	10,1	720,2	39,1	1447,6	186,5	433,2
Puolukka	613,5	2549,6	2363,1	781,4	1795,7	1187,4	1415,4	820,1	1512,1	1118,9	322,5	711,7	770,0	1321,5	453,2	1537,9	797,6	1767,8	890,1	972,9	2457,7	3303,0	628,7	5604,5	404,8	5043,7	5481,0	2043,6
Lakka	0,0	2,4	0,0	0,0	0,0	1,4	0,0	4,6	0,2	0,0	0,0	0,0	0,0	0,0	0,0	0,0	0,0	0,4	0,0	0,0	0,3	0,3	0,7	0,0	0,1	0,4	0,2	0,0
Sienet yht.	39,9	63,8	42,8	10,5	18,1	31,1	4,0	62,8	105,9	11,2	115,2	112,0	3,6	223,4	103,4	99,0	44,6	19,2	37,4	55,7	86,7	45,9	18,6	37,1	104,1	16,2	41,9	23,9
Poimintatulo yht. 1000 euroa 1)	2 136	3 784	2 607	1 850	3 769	1 446	2 014	926	1 753	1 226	1 014	1 273	1 370	2 365	1 147	1 824	1 293	1 764	1 057	1 376	3 727	7 050	1 090	7 453	879	7 502	5 366	2 792
<b>KOKO MAA YHTEENSÄ</b>																												
Mustikka	813,0	2200,8	1624,6	260,0	877,4	2929,3	2423,9	2963,1	1095,8	796,7	2423,2	2923,8	1221,8	2216,6	1401,6	3110,7	3339,3	4928,3	1746,6	3015,4	2779,9	3102,4	6816,8	5008,2	5866,3	7199,8	5511,7	3617,1
Puolukka	4051,5	7486,3	5508,7	972,5	9259,6	5796,6	4118,2	7613,4	6825,3	3890,6	3194,8	4465,1	3288,6	5443,2	1506,8	8544,1	2437,6	5887,4	4041,3	3678,2	6057,2	8528,8	8667,8	10746,4	2980,9	9615,2	11240,3	5243,4
Lakka	428,0	442,4	255,5	517,7	772,8	248,2	118,3	326,8	373,6	230,7	57,8	358,1	100,1	76,6	198,8	321,2	211,1	37,2	169,9	73,8	152,2	100,4	112,0	145,9	161,9	160,3	247,8	221,5
Sienet yht.	414,3	664,4	672,2	379,2	462,0	395,3	377,4	623,4	1407,9	195,2	982,2	672,4	218,6	1664,2	355,6	426,4	446,8	352,5	492,5	589,9	855,3	693,3	225,5	309,4	489,4	166,0	596,9	238,4
Luonnonmarjat ja luonnonsienet																												
POIMINTATULO YHT. 1000 euroa 1)	9 671	13 926	8 561	5 012	23 782	10 392	9 309	11 485	10 836	5 863	8 699	10 097	5 928	11 683	6 162	12 754	12 235	13 939	10 705	10 531	16 555	23 470	25 856	22 017	16 063	21 808	19 675	13 256

Vuosi	Poimintatulot	Lappi	Oulu+Kainuu	Itä-Suomi	Länsi-Suomi
	milj. euroa	%	%	%	%
1977	12,3	15	30	24	31
1978	8,1	10	32	31	27
1979	8,7	21	43	26	10
1980	10,1	20	44	28	8
1981	6,6	15	14	40	31
1982	9,4	29	64	6	1
1983	15,7	44	44	10	2
1984	5,9	21	27	16	36
1985	10,7	40	35	20	5
1986	8,3	21	46	23	10
1987	8,2	17	32	27	24
1988	16,3	36	38	18	7
1989	10,2	25	52	17	6
1990	9,9	46	28	15	11
1991	14,1	26	36	19	19
1992	8,7	25	29	22	24
1993	5,1	60	7	11	22
1994	23,9	33	44	8	15
1995	10,6	27	48	13	12
1996	9,5	28	38	14	20
1997	11,7	23	50	20	7
1998	11,0	20	40	25	15
1999	6,6	37	39	10	14
2000	8,9	30	32	29	9
2001	10,2	37	32	21	10
2002	6,2	35	31	18	16
2003	11,8	21	29	34	16
2004	6,2	52	23	11	14
2005	12,9	35	46	8	11
2006	12,4	29	53	10	8
2007	14,4	41	35	12	12
2008	10,8	38	32	20	10
2009	10,6	39	29	19	13
2010	16,7	41	23	13	23
2011	23,6	13	42	15	30
2012	26,0	20	25	51	4
2013	22,1	24	14	28	34
2014	16,2	49	33	12	6
2015	21,9	10,9	15,9	38,7	34,5
2016	19,9	27	20	25	27
<b>2017</b>	<b>13,3</b>	<b>26</b>	<b>25</b>	<b>28</b>	<b>21</b>

# Luonnonmarjojen ja -sienten poimintatulot (nimellisin hinnoin) sekä prosenttiosuudet

Vuosi	Luonnonmarjojen poimintatulot		Luonnon-sienten poimintatulot		Yhteensä 1000 euroa
	1000 euroa	%	1000 euroa	%	
1977	12 159	99	121	1	12 280
1978	7 704	95	436	5	8 140
1979	8 421	97	289	3	8 710
1980	9 714	97	322	3	10 036
1981	5 933	90	665	10	6 598
1982	8 953	96	413	4	9 366
1983	15 044	96	641	4	15 685
1984	5 315	90	562	10	5 877
1985	9 235	86	1 444	14	10 679
1986	7 513	91	739	9	8 252
1987	7 061	87	1 094	13	8 155
1988	14 347	88	1 959	12	16 306
1989	9 551	94	627	6	10 178
1990	8 758	88	1 144	12	9 902
1991	12 371	88	1 727	12	14 098
1992	7 681	88	1 009	12	8 690
1993	4 578	90	519	10	5 097
1994	22 920	96	996	4	23 916
1995	9 877	93	715	7	10 592
1996	8 772	93	688	7	9 460
1997	10 547	90	1 178	10	11 725
1998	8 713	79	2 292	21	11 005
1999	6 301	95	316	5	6 617
2000	6 456	98	2 414	2	8 870
2001	8 115	91	2 084	9	10 199
2002	5 477	89	710	11	6 187
2003	7 487	63	4 320	37	11 807
2004	5 327	86	903	14	6 230
2005	11 862	92	1 019	8	12 881
2006	11 104	90	1 262	10	12 366
2007	13 315	92	1 108	8	14 423
2008	8 768	81	1 993	19	10 761
2009	8 670	82	1 955	18	10 624
2010	13 919	83	2 751	17	16 670
2011	21 676	92	1 963	8	23 640
2012	25 321	98	630	2	25 951
2013	21 294	96	850	4	22 144
2014	14 948	92	1 234	8	16 182
2015	21 469	98	448	2	21 917
2016	18 409	92	1 496	8	19 905
<b>2017</b>	<b>12 758</b>	<b>96</b>	<b>555</b>	<b>4</b>	<b>13 314</b>

**Luonnonmarjat:** 1977-85 mukana vain mustikka, puolukka ja lakka. 1986 lähtien lisäksi pihlajanmarja, tyrni, variksenmarja, karpalo ja mesimarja. Tuomenmarja (1988-90), katajanmarja (1989-96), juolukka

**Luonnonsienet:** 1977-85 mukana kantarelli, tatit, rouskut. 1986 lähtien lisäksi korvasieni ja suppilovahvero. Vuodesta 1988 on mukana mustatorvisieni. Muut sienet (lampaankääpä, orakas, punikkittatti, kangastatti, keltavalmuska, huhtasieni, leppärousku, tuoksuvalmuska eli matsutake ja kehnäsieni)



# Kauppaantulleiden luonnonmarjojen ja -sienten määrät vuosina 2009-2017, kg

Tuote	2009	2010	2011	2012	2013	2014	2015	2016	2017
	kg	kg	kg	kg	kg	kg	kg	kg	kg
<b>Luonnonmarjat</b>	<b>6 820 050</b>	<b>9 096 860</b>	<b>11 765 140</b>	<b>15 651 090</b>	<b>15 917 170</b>	<b>9 089 570</b>	<b>17 003 480</b>	<b>18 408 610</b>	<b>12 758 220</b>
Mustikka	3 015 420	2 779 880	3 102 400	6 816 840	5 008 210	5 866 330	7 199 790	6 462 230	6 576 770
Puolukka	3 678 250	6 057 170	8 528 780	8 667 820	10 746 390	2 980 880	9 615 240	9 856 430	4 624 490
Lakka	73 760	152 150	100 360	112 050	145 920	161 860	160 330	1 860 800	1 499 400
Pihlajanmarja	6 090	0	0	150	0	68 580	760	18 760	27 650
Variksenmarja	32 900	98 400	..	44 100	..	..	3 880	144 340	..
Karpalo	10 960	8 750	32 440	9 180	16 200	11 920	23 480	57 750	55 280
Mesimarja	930	270	1 070	950	340	..	0	0	0
Tyrni	..	0	0	0	0	0	..	0	0
Metsävadelma	1 740	240	90	0	110	0	0	8 300	..
Juolukka	0	0	0	0	0	0	0	0	0

<b>Luonnonsienet</b>	<b>589 360</b>	<b>855 190</b>	<b>693 180</b>	<b>225 510</b>	<b>309 360</b>	<b>489 360</b>	<b>166 020</b>	<b>1 495 890</b>	<b>555 330</b>
Keltavahvero	29 190	4 730	19 060	17 330	10 520	10 280	9 670	171 930	66 590
Herkkutatit	354 280	747 480	336 990	135 660	238 170	369 130	61 620	960 390	173 900
Haaparousku	113 890	7 420	204 490	24 890	22 360	53 500	68 240	242 850	182 560
Kangasrousku	38 540	91 080	80 050	24 710	28 170	27 970	8 980	66 350	37 460
Karvarousku	1 430	..	770	0	0	430	0	3 190	1 050
Suppilovahvero	28 280	2 650	33 050	9 000	7 520	19 080	5 410	29 500	56 710
Korvasieni	23 420	1 170	18 550	13 800	2 570	8 970	12 100	8 200	14 670
Mustatorvisieni	330	..	220	120	50	..	0	2 650	690
Muut sienet	..	660	..	0	0	0	0	10 830	21 700

# Luonnonsientien tuonti ja vienti 2005-2017 (tuoreet ja jäädytetyt)

Tulli tunnus	Vuosi	Tuonti		Vienti	
		kg	1 000 €	kg	1 000 €
07095100	<b>Herkkusienet</b>				
	2005	327 088	666,8	328 670	840,6
	2006	464 182	989,3	205 995	496,5
	2007	680 585	1620,7	81 622	240,2
	2008	683 691	1603,4	50 984	174,7
	2009	646 835	1522,0	27 198	58,8
	2010	886 475	2134,4	4 927	12,3
	2011	1 082 953	2651,8	901	7,5
	2012	1 165 297	2933,5	12	0,0
	2013	1 293 937	3350,2	194	2,1
	2014	1 438 707	3875,3	240	2,9
	2015	1 518 709	4121,1	350	6,1
	2016	1 459 608	4192,9	-	-
	2017	1 389 896	3891,2	-	-
07095910	<b>Kantarellit</b>				
	2005	17 233	54,1	-	-
	2006	45 811	316,7	5 757	35,1
	2007	65 307	395,1	-	-
	2008	71 516	401,3	1 738	22,0
	2009	35 427	151,0	15 298	202,2
	2010	22 428	138,3	1 593	8,7
	2011	50 228	219,9	360	1,8
	2012	22 606	130,1	7 928	66,3
	2013	71 075	415,5	-	-
	2014	47 852	322,9	2	0,1
	2015	87 454	576,4	40	0,4
	2016	25 663	207,0	-	-
	2017	23 887	133,6	523	5,8

Tulli tunnus	Vuosi	Tuonti		Vienti	
		kg	1 000 €	kg	1 000 €
07095930	<b>Tatit</b>				
	2005	-	-	-	-
	2006	9 303	61,6	160	2,5
	2007	14 112	75,5	3 858	45,4
	2008	14 654	91,0	1 856	20,1
	2009	692	1,9	1	0,0
	2010	369	3,8	15	-
	2011	8 280	2,0	-	-
	2012	-	-	1 348	5,9
	2013	1 830	11,3	50 860	386,4
	2014	1 040	5,0	31 364	208,9
	2015	40	0,3	2	0,0
	2016	13 772	104,9	-	-
	2017	16 783	109,7	-	-
7095990	<b>Muut sienet (ilman multasieniä)</b>				
	2005	28 945	78,6	65 149	575,4
	2006	42 675	105,1	64 286	600,0
	2007	54 387	204,3	47 291	438,0
	2008	159 136	437,2	70 135	746,0
	2009	187 606	478,1	74 003	786,9
	2010	91 492	323,4	87 007	939,6
	2011	133 806	433,0	108 439	812,3
	2012	133 418	389,2	61 393	438,9
	2013	253 233	695,7	6 280	75,6
	2014	215 242	569,9	65 855	670,9
	2015	186 322	497,9	81 381	840,9
	2016	227 248	605,2	90 305	939,3
	2017	242 068	684,5	93 670	995,3

NIMELLISHINNAT, euroa						
	Mustikka	Puolukka	Lakka	Keltavah vero	Tatit	Rouskut
1977	0,71	0,71	3,55	1,29	0,90	0,52
1978	0,80	0,62	3,38	2,20	1,40	0,70
1979	0,71	0,69	2,96	2,24	1,27	0,50
1980	1,53	1,85	3,64	3,17	2,42	0,64
1981	1,53	1,68	4,38	2,39	1,75	0,56
1982	2,53	2,87	6,05	4,34	4,00	1,99
1983	1,10	1,99	5,13	3,98	3,39	1,49
1984	0,90	1,76	11,00	4,13	1,84	1,30
1985	1,00	1,39	5,51	4,15	2,29	1,31
1986	0,99	0,93	4,94	6,57	2,66	1,40
1987	1,61	1,59	5,87	6,29	2,65	1,36
1988	1,40	0,82	5,43	5,30	2,83	1,07
1989	1,42	0,87	8,11	7,39	4,66	1,82
1990	1,34	1,14	6,55	8,03	4,11	1,92
1991	1,23	0,94	5,59	6,29	3,58	1,78
1992	1,08	0,81	5,32	5,56	1,78	1,18
1993	1,31	1,40	5,40	4,74	2,55	0,90
1994	1,17	1,86	5,83	6,88	3,23	1,57
1995	1,01	0,92	5,57	5,34	2,53	1,59
1996	1,06	1,44	15,11	6,59	2,53	1,75
1997	0,87	0,78	5,47	6,26	2,63	1,47
1998	0,96	0,87	4,24	3,99	2,82	0,81
1999	1,86	0,76	4,85	7,15	2,88	1,31
2000	1,61	0,61	7,32	5,15	3,27	0,90
2001	1,03	0,71	5,11	6,00	4,22	2,20
2002	1,29	0,84	8,80	7,34	3,33	3,14
2003	1,14	0,75	10,05	6,19	2,76	2,08
2004	1,32	1,18	8,16	4,41	3,67	1,37
2005	1,32	0,70	5,10	5,22	3,51	1,03
2006	2,18	1,00	5,92	11,99	2,88	2,28
2007	1,49	0,87	9,35	5,24	4,77	1,98
2008	1,85	1,04	7,57	5,88	4,63	2,15
2009	1,37	1,04	8,32	5,76	3,84	1,95
2010	1,60	1,33	8,33	6,70	3,42	1,49
2011	2,41	1,53	10,00	6,39	3,56	1,85
2012	1,79	1,33	12,93	5,34	3,00	1,55
2013	1,49	1,16	8,64	6,17	2,77	1,79
2014	1,71	0,95	12,08	6,38	2,58	1,61
2015	1,33	1,07	9,01	6,83	2,89	1,98
2016	1,17	0,88	7,51	4,39	2,51	1,96
2017	1,82	0,88	6,77	5,49	2,61	1,81

REAALIHINNAT, euroa						
	Mustikka	Puolukka	Lakka	Keltavah vero	Tatit	Rouskut
	2,32	2,32	11,54	4,20	2,94	1,69
	2,49	1,92	10,47	6,83	4,33	2,17
	2,02	1,97	8,43	6,37	3,62	1,41
	3,75	4,53	8,92	7,76	5,92	1,56
	3,29	3,62	9,45	5,16	3,77	1,20
	5,08	5,76	12,15	8,72	8,03	3,99
	2,09	3,77	9,72	7,53	6,42	2,83
	1,61	3,14	19,65	7,38	3,29	2,32
	1,70	2,36	9,37	7,07	3,90	2,22
	1,76	1,66	8,80	11,70	4,74	2,50
	2,84	2,80	10,32	11,06	4,66	2,40
	2,38	1,39	9,23	9,02	4,81	1,82
	2,30	1,41	13,14	11,97	7,56	2,94
	2,11	1,79	10,28	12,61	6,45	3,01
	1,92	1,46	8,72	9,82	5,58	2,77
	1,66	1,23	8,12	8,49	2,72	1,81
	1,92	2,05	7,90	6,94	3,73	1,32
	1,68	2,68	8,39	9,89	4,64	2,26
	1,45	1,33	8,00	7,67	3,64	2,29
	1,52	2,06	21,58	9,41	3,61	2,49
	1,23	1,10	7,69	8,81	3,70	2,07
	1,38	1,24	6,05	5,69	4,03	1,15
	2,66	1,09	6,94	10,24	4,12	1,87
	2,14	0,81	9,70	6,82	4,34	1,19
	1,36	0,94	6,75	7,92	5,57	2,90
	1,72	1,12	11,70	9,76	4,42	4,18
	1,52	0,99	13,35	8,23	3,66	2,77
	1,74	1,56	10,74	5,81	4,83	1,81
	1,68	0,89	6,49	6,65	4,48	1,32
	2,63	1,20	7,12	14,43	3,46	2,74
	1,73	1,01	10,86	6,09	5,54	2,30
	2,05	1,16	8,40	6,54	5,15	2,39
	1,63	1,24	9,90	6,86	4,57	2,32
	1,80	1,50	9,38	7,55	3,85	1,68
	2,50	1,58	10,38	6,64	3,70	1,93
	1,81	1,35	13,04	5,38	3,03	1,57
	1,49	1,16	8,61	6,15	2,76	1,78
	1,72	0,96	12,18	6,43	2,60	1,63
	1,38	1,11	9,35	7,08	3,00	2,05
	1,23	0,92	7,88	4,61	2,63	2,05
	1,82	0,88	6,77	5,49	2,61	1,81



# Puhtaan ja roskaisen marjan määrät ja hinnat vuonna 2017

ALUE	TUOTE	PUHDAS			ROSKAINEN			YHTEENSÄ		
		1000 KG	1000 €	€/KG	1000 KG	1000 €	€/KG	1000 KG	1000 €	€/KG
<b>LAPPI</b>	Mustikka	0,0	0,0	0,00	1 038,0	1 868,1	1,80	1 038,0	1 868,1	1,80
	Puolukka	0,6	1,2	2,10	305,2	280,0	0,92	305,7	281,2	0,92
<b>OULU+KAINUU</b>	Mustikka	17,0	54,5	3,21	1 074,9	1 860,5	1,73	1 091,9	1 915,0	1,75
	Puolukka	138,9	156,0	1,12	1 372,3	1 152,9	0,84	1 511,2	1 308,9	0,87
<b>ITÄ-SUOMI</b>	Mustikka	31,7	122,2	3,86	1 022,4	1 781,2	1,74	1 054,1	1 903,4	1,81
	Puolukka	47,2	87,3	1,85	1 335,7	1 096,9	0,82	1 382,9	1 184,2	0,86
<b>LÄNSI-SUOMI</b>	Mustikka	19,1	67,9	3,56	414,1	822,3	1,99	433,2	890,2	2,05
	Puolukka	78,4	122,4	1,56	1 965,2	1 727,9	0,88	2 043,6	1 850,2	0,91
<b>KOKO MAA</b>	Mustikka	67,7	244,7	3,61	3 549,4	6 332,1	1,78	3 617,1	6 576,8	1,82
	Puolukka	264,9	366,9	1,38	4 978,4	4 257,6	0,86	5 243,4	4 624,5	0,88